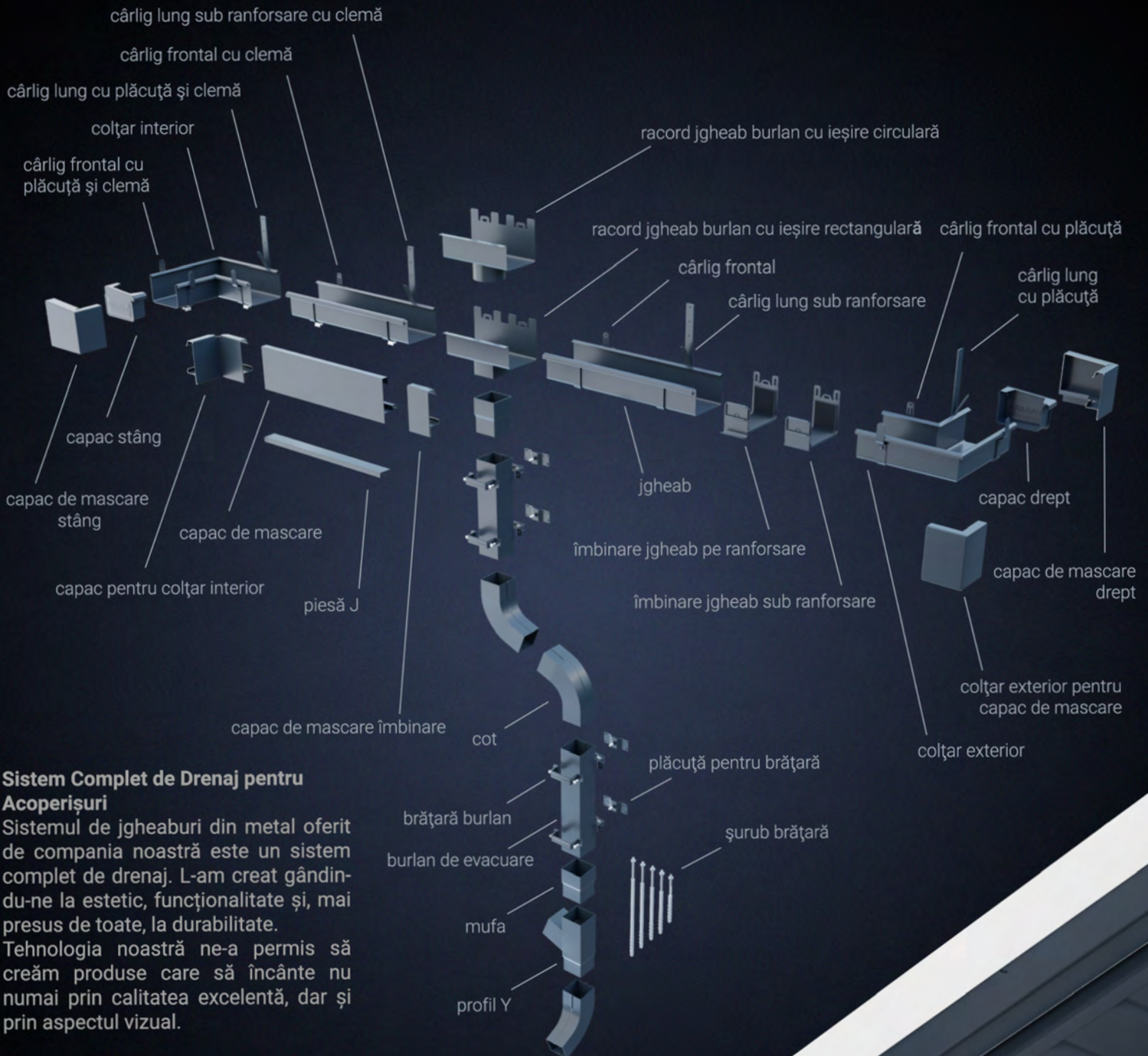


R N I A G A R A
E C T A N G U L A R





Sistem Complet de Drenaj pentru Acoperișuri

Sistemul de jgheaburi din metal oferit de compania noastră este un sistem complet de drenaj. L-am creat gândindu-ne la estetic, funcționalitate și, mai presus de toate, la durabilitate.


Tehnologia noastră ne-a permis să creăm produse care să încânte nu numai prin calitatea excelentă, dar și prin aspectul vizual.

Transport și Depozitare

Jgheburile, burlanele și celelalte componente ale sistemului trebuie transportate cu mijloace de transport curate, acoperite și uscate.

Depozitarea pe șantier

Pe șantier, jgheburile, burlanele și celelalte elemente ale sistemului ar trebui să fie depozitate sub un acoperiș, așezate pe paleți și protejate cu ambalaje din fabricație.




JGHEABUL



Sarcina jgheabului este de a colecta apa direct de pe suprafața acoperișului, iar modul adecvat de montare al jgheabului permite utilizarea capacității sale complete.


Datorită tehnologiei inovatoare, jgheaburile noastre au o formă și o adâncime perfectă. Datorită acestui fapt, își îndeplinesc perfect funcțiile.



ELEMENTELE DE ÎMBINARE



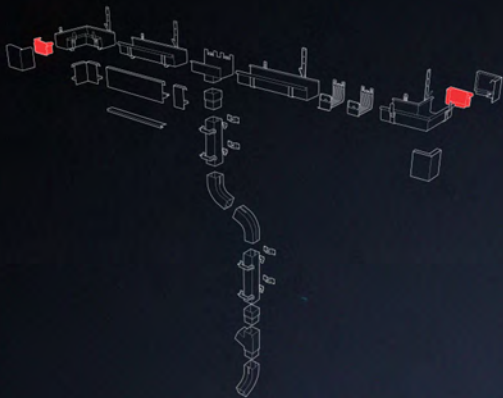
ÎMBINARE JGHEAB SUB RANFORSARE
pentru sistemul cu capac de mascare



ÎMBINARE JGHEAB SUB RANFORSARE
pentru sistemul fără capac de mascare

Îmbinarea jgheabului este un element utilizat pentru conectarea sistemului de drenaj. Datorită tehnologiei noastre, cuplajele se caracterizează prin rigiditate și durabilitate.





CAPAC JGHEAB STÂNGA ȘI DREAPTA

Capacul este un element care protejează împotriva scurgerii apei din jgheab. Capacele se montează la capetele jgheabului. Un capac bine conceput și montat este baza pentru buna funcționare a sistemului de drenaj.



R N I A G A R A
R E C T A N G U L A R

CÂRLIGE

În ciuda funcției de bază – cea de support al jgheabului, cârligele pot fi folosite și ca suport pentru fiecare element orizontal al sistemului de drenaj. În afară de o selecție imensă, cel mai mare avantaj al cârligelor noastre este durabilitatea și stabilitatea pe care o garantează elementelor montate pe ele.



CÂRLIG APLICAT
SUB RANFORSARE



CÂRLIG APLICAT
CU PLĂCUȚĂ



CÂRLIG LUNG
SUB RANFORSARE



CÂRLIG LUNG
CU PLĂCUȚĂ

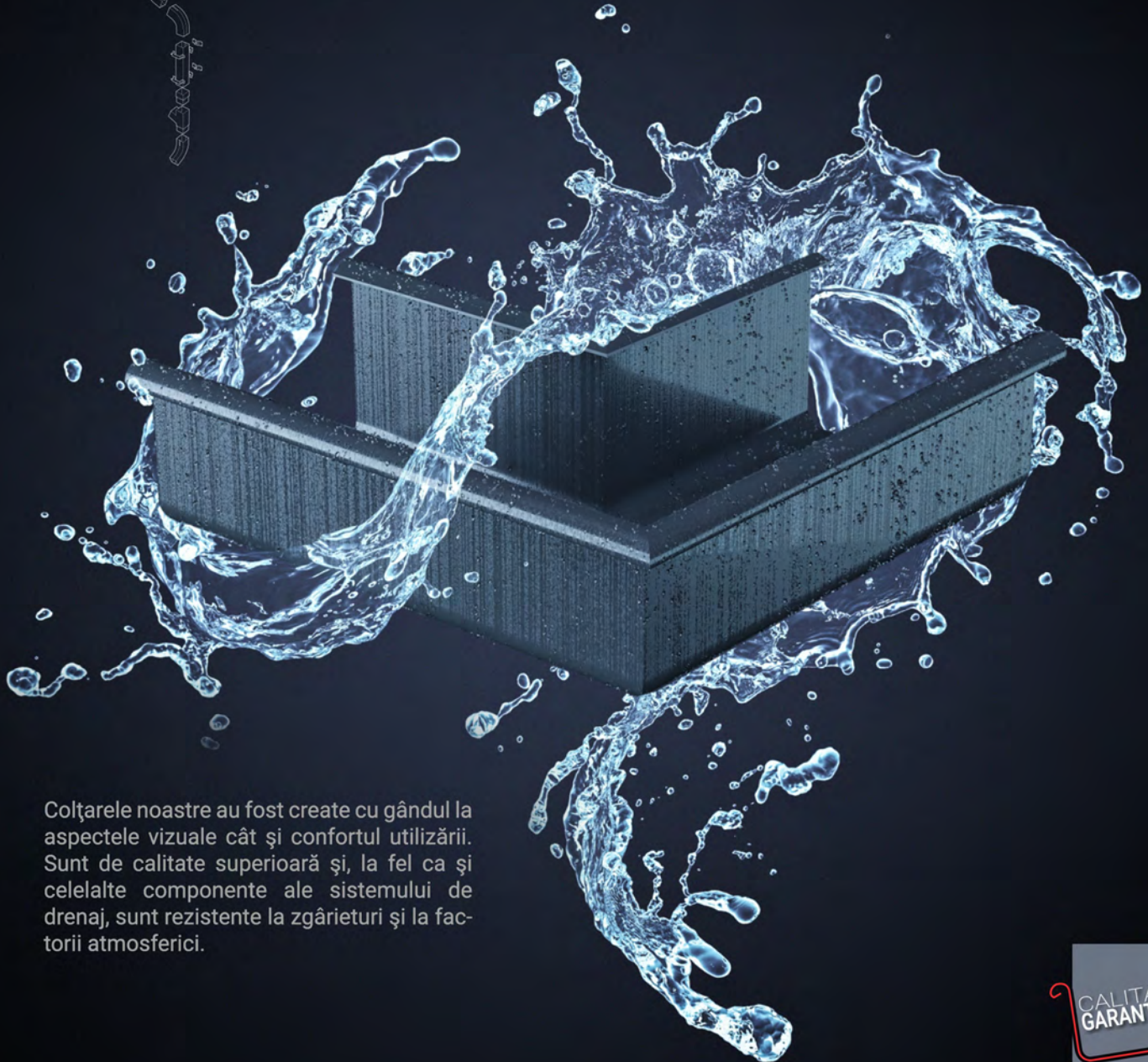


COLȚAR INTERIOR

Colțarele conectează jgheabul la colțurile clădirii, unghiul standard pentru acest element este 90 grade. La cerere individuală putem realiza colțare de orice unghi. Colțarele noastre sunt foarte ușor de montat, iar forma universală le permite să se potrivească perfect cu celelalte elemente ale sistemului de drenaj.



COLȚAR EXTERIOR



Colțarele noastre au fost create cu gândul la aspectele vizuale cât și confortul utilizării. Sunt de calitate superioară și, la fel ca și celelalte componente ale sistemului de drenaj, sunt rezistente la zgârieturi și la factorii atmosferici.

CALITATE
GARANTATA

RACORD JGHEAB BURLAN CU IEȘIRE RECTANGULARĂ



Racordul conectează jgheabul cu burlanul de scurgere și este unul dintre elementele principale ale sistemului de drenaj. Aspectul său caracteristic, în afară de estetica sa, îl face foarte practic și ușor de montat.



R N I A G A R A
E C T A N G U L A R

RACORD JGHEAB BURLAN CU IEȘIRE CIRCULARĂ



Racordul jgheab – burlan cu orificiu circular permite jgheabul să fie conectat cu un burlan din PVC atunci când este instalat într-un sistem ascuns. De asemenea, permite conectarea unui jgheab rectangular cu un burlan rotund al sistemului standard NIAGARA.



BURLAN DE SCURGERE




Burlanul de scurgere este un element vertical al sistemului de drenaj, sarcina sa fiind de a scurge apa din jgheab. Burlanele noastre sunt montate de perete cu cleme speciale, făcându-le stabile și durabile.



R N I A G A R A
RECTANGULAR


BRĂȚARĂ BURLAN DE SCURGERE



Brățara pentru burlan este utilizată pentru a fixa burlanul de peretele clădirii. Brățările noastre sunt concepute astfel încât să nu apară riscul de slăbire, sunt durabile și rezistente la deteriorări mecanice. Șuruburile de prindere sunt disponibile în cinci lungimi - 100, 160, 200, 250 și 300 mm.



PROFIL Y



Profilul Y permite conectarea burlanelor de evacuare la o evacuare. Îl folosim atunci când vrem să scurgem apa printr-o conductă de scurgere. Este un element convenabil și economic.

COT



Coturile vă permit să schimbați direcția de scurgere a apei. Datorită acestora, putem regla părți individuale ale sistemului de drenaj la diferite forme de pante ale acoperișului. Le producem într-un unghi standard de 68 grade.

Coturile noastre sunt durabile și se îmbină perfect cu restul sistemului de drenaj.



MUFĂ



Îmbinarea conectează elementele verticale ale sistemului de drenaj. Structura sa universală îi permite să se combine perfect cu construcția clădirii.

R N I A G A R A
RECTANGULAR

CÂRLIGE CU CLEMĂ

CÂRLIG LUNG SUB
RANFORSARE CU
CLEMĂ

CÂRLIG LUNG
CU PLĂCUȚĂ
ȘI CLEMĂ

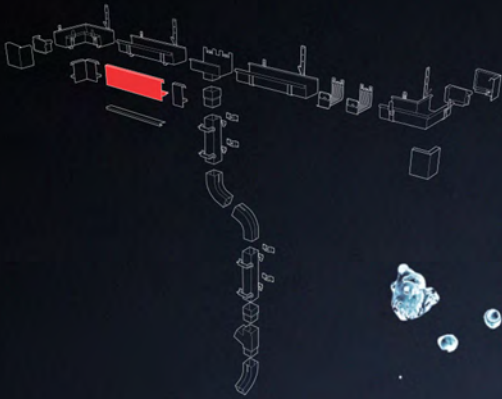
CÂRLIG FRONTAL
CU PLĂCUȚĂ ȘI
CLEMĂ

CÂRLIG FRONTAL
SUB RANFORSARE
CU CLEMĂ

Cârligele noastre cu clemă vă permit să atășați capacul de mascare al jghebului. Materialul din care a fost realizată clemă asigură o asamblare solidă și fără probleme.



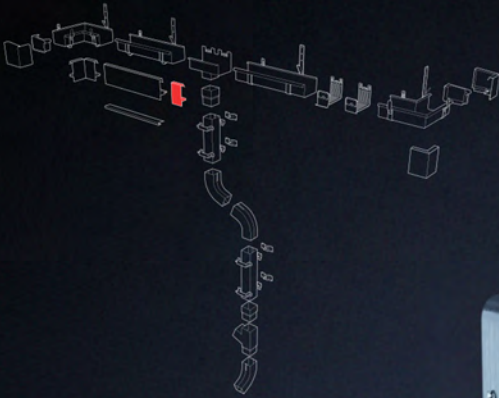
CAPAC DE MASCARE



Capacul de mascare permite integrarea perfectă a sistemului de drenaj în fațada clădirii, acoperă igheaburile datorită cărora obținem un finisaj estetic și modern al clădirii.

R N I A G A R A
R E C T A N G U L A R

CAPAC DE MASCARE ÎMBINARE




Îmbinările sunt utilizate pentru a conecta elementele capacului de mascare. Elementele noastre de fixare sunt de cea mai înaltă calitate și durabilitate.



COLȚAR EXTERIOR PENTRU CAPAC DE MASCARE

Aceste colțare sunt folosite pentru a masca elementele sistemului de drenaj din colțurile clădirii. Se îmbină perfect cu capacul de mascare, datorită căruia au un impact semnificativ asupra esteticii fațadei.

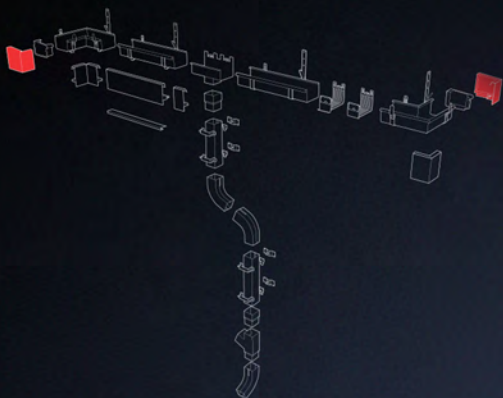
COLȚAR INTERIOR PENTRU CAPAC DE MASCARE



Colțarele noastre sunt proiectate având în vedere modernitatea și funcționalitatea, ele formând un întreg coerent cu capacul de mascare. Datorită calității procesului de producție, acestea sunt foarte durabile și estetice în același timp.



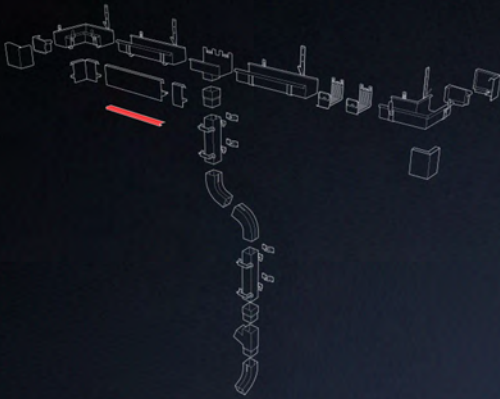
CAPAC DE MASCARE STÂNG ȘI DREPT



Capacele noastre au o formă special profilată și un finisaj selectat, datorită cărora sunt durabile și estetice. În plus, acestea se potrivesc perfect cu întregul sistem de drenaj.

PIESĂ J

Piesa J vă permite să introduceți cu ușurință panoul de acoperiș. Acest lucru influențează pozitiv finisajul estetic al streașinii, datorită materialelor din care este fabricat, se caracterizează printr-o durabilitate excepțională.



TOPROOF
ALWAYS ON TOP

R N I A G A R A
E C T A N G U L A R
SISTEM DE JGHEABURI METALICE

VIKING
PRŪSZYŃSKI

CALITATE
GARANTATA

